





**МИНИСТЕРСТВО СПОРТА И ТУРИЗМА
РЕСПУБЛИКИ БЕЛАРУСЬ**

**БЕЛОРУССКИЙ ГОСУДАРСТВЕННЫЙ КОНЦЕРН
ПО НЕФТИ И ХИМИИ**

**РЕСПУБЛИКАНСКИЙ КОМИТЕТ
БЕЛОРУССКОГО ПРОФСОЮЗА РАБОТНИКОВ
ХИМИЧЕСКОЙ, ГОРНОЙ И НЕФТЯНОЙ
ОТРАСЛЕЙ ПРОМЫШЛЕННОСТИ**

**РЕСПУБЛИКАНСКАЯ
ЛЕТНЯЯ СТАРТАКИАДА РАБОТНИКОВ
НЕФТЕХИМИЧЕСКОГО КОМПЛЕКСА**



07-09 сентября 2018г.

СОК «Зеленый бор», Минский р-н

**ТАБЛИЦА КОМАНДНЫХ РЕЗУЛЬТАТОВ
РЕСПУБЛИКАНСКОЙ ЛЕТНЕЙ СПАРТАКИАДЫ
РАБОТНИКОВ НЕФТЕХИМИЧЕСКОГО КОМПЛЕКСА**

07-09 сентября 2018г.

СОК «Зеленый бор», Минский р-н

Место	Команда	Волейбол (мужчины)	Волейбол (женщины)	Мини- футбол	Настольный теннис	Легкоатле- тический кросс	Дартс	Гиревой спорт	Плавание	Сумма очков- мест
1	Минская область	1	2	1	1	3	2	4	1	15
2	Гомельская область	2	1	2	3	2	5	1	2	18
3	Витебская область	3	4	3	5	1	3	3	3	25
4	Могилевская область	4	3	4	2	5	1	2	5	26
5	Гродненская область	5	5	5	4	4	4	5	4	36

Главный судья, судья высшей национальной категории

Главный секретарь, судья международной категории








П.А.Шестак

Е.Л.Тихонова






**ТАБЛИЦА
РЕЗУЛЬТАТОВ СОРЕВНОВАНИЙ ПО ВОЛЕЙБОЛУ**

Женщины






№№	Команда	1	2	3	4	5	Очки	Место
1	Гомельская область		$\frac{2:0}{2}$	$\frac{2:0}{2}$	$\frac{2:0}{2}$	$\frac{2:0}{2}$	8	1
2	Минская область	$\frac{0:2}{1}$		$\frac{2:0}{2}$	$\frac{2:0}{2}$	$\frac{2:0}{2}$	7	2
3	Витебская область	$\frac{0:2}{1}$	$\frac{0:2}{1}$		$\frac{2:0}{2}$	$\frac{1:2}{1}$	5	4
4	Гродненская область	$\frac{0:2}{1}$	$\frac{0:2}{1}$	$\frac{0:2}{1}$		$\frac{0:2}{1}$	4	5
5	Могилевская область	$\frac{0:2}{1}$	$\frac{0:2}{1}$	$\frac{2:1}{2}$	$\frac{2:0}{2}$		6	3

**ТАБЛИЦА
РЕЗУЛЬТАТОВ СОРЕВНОВАНИЙ ПО ВОЛЕЙБОЛУ**

Мужчины

№№	Команда	1	2	3	4	5	Очки	Место
1	Минская область		$\frac{2:0}{2}$	$\frac{2:0}{2}$	$\frac{2:0}{2}$	$\frac{2:0}{2}$	8	1
2	Гомельская область	$\frac{0:2}{1}$		$\frac{2:0}{2}$	$\frac{2:0}{2}$	$\frac{2:0}{2}$	7	2
3	Витебская область	$\frac{0:2}{1}$	$\frac{0:2}{1}$		$\frac{2:0}{2}$	$\frac{2:0}{2}$	6	3
4	Гродненская область	$\frac{0:2}{1}$	$\frac{0:2}{1}$	$\frac{0:2}{1}$		$\frac{0:2}{1}$	4	5
5	Могилевская область	$\frac{0:2}{1}$	$\frac{0:2}{1}$	$\frac{0:2}{1}$	$\frac{2:0}{2}$		5	4

**ТАБЛИЦА
РЕЗУЛЬТАТОВ СОРЕВНОВАНИЙ ПО МИНИ-ФУТБОЛУ**

№№	Команда	1	2	3	4	5	Очки	Место
1	Гомельская область	 $\frac{3-5}{0}$	$\frac{5-2}{3}$	$\frac{8-1}{3}$	$\frac{3-3}{1}$	7	2	
2	Минская область	$\frac{5-3}{3}$	 $\frac{5-1}{3}$	$\frac{2-2}{1}$	$\frac{3-2}{3}$	10	1	
3	Могилевская область	$\frac{2-5}{0}$	$\frac{1-5}{0}$	 $\frac{5-3}{3}$	$\frac{1-1}{1}$	4	4	
4	Гродненская область	$\frac{1-8}{0}$	$\frac{2-2}{1}$	$\frac{2-5}{0}$	 $\frac{3-4}{0}$	1	5	
5	Витебская область	$\frac{3-3}{1}$	$\frac{2-3}{0}$	$\frac{1-1}{1}$	$\frac{4-3}{3}$	 5	3	






**ТАБЛИЦА
РЕЗУЛЬТАТОВ СОРЕВНОВАНИЙ ПО НАСТОЛЬНОМУ ТЕННИСУ**

Женщины

№№	Фамилия, Имя	Команда	1	2	3	4	5	Очки	Место
1	Кононович Наталья	Минская область		$\frac{0:2}{1}$	$\frac{2:0}{2}$	$\frac{2:0}{2}$	$\frac{2:0}{2}$	7	2
2	Иванова Юлия	Могилевская область	$\frac{2:0}{2}$		$\frac{2:0}{2}$	$\frac{2:0}{2}$	$\frac{2:0}{2}$	8	1
3	Алексеева Анна	Гомельская область	$\frac{0:2}{1}$	$\frac{0:2}{1}$		$\frac{2:0}{2}$	$\frac{2:0}{2}$	6	3
4	Герасюк Ольга	Гродненская область	$\frac{0:2}{1}$	$\frac{0:2}{1}$	$\frac{0:2}{1}$		$\frac{2:0}{2}$	5	4
5	Будько Анастасия	Витебская область	$\frac{0:2}{1}$	$\frac{0:2}{1}$	$\frac{0:2}{1}$	$\frac{0:2}{1}$		4	5





**ТАБЛИЦА
РЕЗУЛЬТАТОВ СОРЕВНОВАНИЙ ПО НАСТОЛЬНОМУ ТЕННИСУ**

Мужчины

№№	Фамилия, Имя	Команда	1	2	3	4	5	Очки	Место
1	Мутянка Евгений	Минская область		$\frac{2:0}{2}$	$\frac{0:2}{1}$	$\frac{2:1}{2}$	$\frac{2:0}{2}$	7 (0)	2
2	Алексейчиков Игорь	Могилевская область	$\frac{0:2}{1}$		$\frac{2:1}{2}$	$\frac{2:0}{2}$	$\frac{2:0}{2}$	7 (-1)	3
3	Якуткин Александр	Гомельская область	$\frac{2:0}{2}$	$\frac{1:2}{1}$		$\frac{2:0}{2}$	$\frac{2:0}{2}$	7 (+1)	1
4	Цитко Андрей	Гродненская область	$\frac{1:2}{1}$	$\frac{0:2}{1}$	$\frac{0:2}{1}$		$\frac{2:1}{2}$	5	4
5	Корсак Александр	Витебская область	$\frac{0:2}{1}$	$\frac{0:2}{1}$	$\frac{0:2}{1}$	$\frac{0:2}{1}$		4	5

**ТАБЛИЦА
РЕЗУЛЬТАТОВ СОРЕВНОВАНИЙ ПО НАСТОЛЬНОМУ ТЕННИСУ**

Смешанный разряд

№№	Фамилия, Имя	Команда	1	2	3	4	5	Очки	Место
1	Мутянко Евгений	Минская область		$\frac{2:0}{2}$	$\frac{2:1}{2}$	$\frac{2:0}{2}$	$\frac{2:0}{2}$	8	1
	Кононович Наталья								
2	Алексейчиков Игорь	Могилевская область	$\frac{0:2}{1}$		$\frac{2:0}{2}$	$\frac{2:0}{2}$	$\frac{2:0}{2}$	7	2
	Иванова Юлия								
3	Якуткин Александр	Гомельская область	$\frac{1:2}{1}$	$\frac{0:2}{1}$		$\frac{2:0}{2}$	$\frac{2:0}{2}$	6	3
	Алексеева Анна								
4	Цитко Андрей	Гродненская область	$\frac{0:2}{1}$	$\frac{0:2}{1}$	$\frac{0:2}{1}$		$\frac{2:0}{2}$	5	4
	Герасимюк Ольга								
5	Корсак Александр	Витебская область	$\frac{0:2}{1}$	$\frac{0:2}{1}$	$\frac{0:2}{1}$	$\frac{0:2}{1}$		4	5
	Будько Анастасия								

**ТАБЛИЦА
КОМАНДНЫХ РЕЗУЛЬТАТОВ СОРЕВНОВАНИЙ
ПО НАСТОЛЬНОМУ ТЕННИСУ**

Место	Команда	Женщины	Мужчины	Смешанный разряд	Сумма очков-мест
1	Минская область	2	2	1	5
2	Могилевская область	1	3	2	6
3	Гомельская область	3	1	3	7
4	Гродненская область	4	4	4	12
5	Витебская область	5	5	5	15

**ТАБЛИЦА
КОМАНДНЫХ РЕЗУЛЬТАТОВ СОРЕВНОВАНИЙ
ПО ЛЕГКОАТЛЕТИЧЕСКОМУ КРОССУ**

Место	Команда	Женщины		Мужчины		Очки
		До 35 лет	Ст. 35 лет	До 35 лет	Ст. 35 лет	
1	Витебская область	73	63	80	82,95	298,95
2	Гомельская область	63	42	74	84	263
3	Минская область	44	49,35	71	60,5	224,85
4	Гродненская область	53	38,85	45	47,25	184,1
5	Могилевская область	58	32,2	48	38,5	176,7

**ТАБЛИЦА
РЕЗУЛЬТАТОВ СОРЕВНОВАНИЙ
ПО ЛЕГКОАТЛЕТИЧЕСКОМУ КРОССУ**

Место	Фамилия, Имя	Команда	Год рожд.	Результат	Очки
-------	--------------	---------	--------------	-----------	------

Женщины, старше 35 лет, 500м

1	Вишневецкая Галина	Витебская область	1980	1.34,67	63
2	Бильдюкевич Ольга	Минская область	1978	1.42,58	49,35
3	Павлова Елена	Гомельская область	1983	1.49,25	42
4	Мулярчик Ирина	Гродненская область	1980	1.52,69	38,85
5	Дрикова Валентина	Могилевская область	1969	2.01,48	32,2

Женщины, до 35 лет, 1000м

1	Салькевич Инесса	Витебская область	1992	3.23,18	73
2	Демидова Анастасия	Гомельская область	1997	3.42,34	63
3	Петрова Надежда	Могилевская область	1984	3.53,26	58
4	Щасная Лидия	Гродненская область	1986	4.03,57	53
5	Коротченя Валентина	Минская область	1996	4.20,63	44

Мужчины, старше 35 лет, 1000м

1	Бусел Александр	Гомельская область	1982	2.49,18	84
2	Чупров Николай	Витебская область	1979	2.50,25	82,95
3	Семашко Андрей	Минская область	1977	3.14,08	60,5
4	Моторный Владимир	Гродненская область	1979	3.24,21	47,25
5	Загайнов Руслан	Могилевская область	1975	3.34,29	38,5

Мужчины, до 35 лет, 2000м

1	Салин Андрей	Витебская область	1988	5.59,91	80
2	Точка Артем	Гомельская область	1993	6.10,35	74
3	Парибок Дмитрий	Минская область	1993	6.17,72	71
4	Белый Максим	Могилевская область	1999	7.02,36	48
5	Родзько Павел	Гродненская область	1992	7.08,84	45

**ТАБЛИЦА
РЕЗУЛЬТАТОВ СОРЕВНОВАНИЙ ПО ДАРТСУ**

Женщины

Место	Фамилия, Имя	Команда	Серии																					Сумма очков
			1	2	3	4	5	6	7	8	9	10	11	12	13	14	15	16	17	18	19	20	21	
1	Данилкина Наталья	Могилевская область	2	0	3	12	10	0	7	8	18	20	11	48	91	14	45	80	17	36	0	40	25	487
2	Козыревич Лариса	Витебская область	2	2	15	4	10	0	28	8	9	30	0	12	0	28	45	16	51	54	19	20	0	353
3	Ковалевич Татьяна	Гомельская область	0	2	0	4	10	12	14	8	18	40	11	0	0	14	30	32	0	72	0	0	0	267
4	Горбик Валентина	Гродненская область	1	2	6	4	5	0	7	8	9	30	22	24	26	28	15	0	0	36	19	20	0	262
5	Бабеня Татьяна	Минская область	0	2	6	0	10	12	21	16	0	0	11	0	0	28	30	16	17	72	0	20	0	261

Мужчины

Место	Фамилия, Имя	Команда	Серии																					Сумма очков
			1	2	3	4	5	6	7	8	9	10	11	12	13	14	15	16	17	18	19	20	21	
1	Понтус Андрей	Могилевская область	2	8	6	20	25	12	49	8	54	60	33	48	91	42	0	48	85	36	38	20	75	760
2	Ролич Сергей	Минская область	2	6	3	0	15	18	35	16	45	20	61	48	26	14	15	64	68	36	19	40	0	551
3	Омельянчик Анатолий	Гродненская область	2	0	3	12	10	12	28	8	0	0	55	24	52	42	15	80	68	36	19	20	50	536
4	Шатило Виталий	Гомельская область	1	8	15	12	10	18	7	16	27	30	55	12	39	14	30	32	51	36	0	40	25	478
5	Михаленок Дмитрий	Витебская область	2	0	3	8	10	12	7	8	9	60	22	72	52	28	15	16	0	54	0	20	0	398

**ТАБЛИЦА
КОМАНДНЫХ РЕЗУЛЬТАТОВ СОРЕВНОВАНИЙ
ПО ДАРТСУ**

Место	Команда	Женщины	Мужчины	Сумма очков/мест
1	Могилевская область	1 (487)	1 (760)	2 (1247)
2	Минская область	5 (261)	2 (551)	7 (812)
3	Витебская область	2 (353)	5 (398)	7 (751)
4	Гродненская область	4 (262)	3 (536)	7 (798)
5	Гомельская область	3 (267)	4 (478)	7 (745)

**ТАБЛИЦА
КОМАНДНЫХ РЕЗУЛЬТАТОВ СОРЕВНОВАНИЙ
ПО ГИРЕВОМУ СПОРТУ**

Место	Команда	Весовые категории			Сумма
		до 75 кг	до 90 кг	св. 90 кг	
1	Гомельская область	1	1	1	3
2	Могилевская область	4	2	2	8
3	Витебская область	2	4	4	10
4	Минская область	3	3, 5	-	11
5	Гродненская область	5	6	3	14

**ТАБЛИЦА
РЕЗУЛЬТАТОВ СОРЕВНОВАНИЙ
ПО ГИРЕВОМУ СПОРТУ**

Место	Фамилия, Имя	Команда	Собств. вес	Результат	
				подъемы	сумма

Весовая категория – до 75 кг

1	Пунтус Александр	Гомельская обл.	69,80	90+95	185
2	Демешко Алексей	Витебская обл.	74,10	60+70	130
3	Синяк Евгений	Минская обл.	62,90	68+47	115
4	Мельников Жорж	Могилевская обл.	68,95	50+51	101
5	Жуковский Александр	Гродненская обл.	73,85	50+41	91

Весовая категория – до 90 кг

1	Щигельский Сергей	Гомельская обл.	77,0	130+93	223
2	Головач Александр	Могилевская обл.	87,15	100+120	220
3	Лапиков Павел	Минская обл.	86,65	100+100	200
4	Марчук Александр	Витебская обл.	88,50	81+90	171
5	Савостеня Виктор	Минская обл.	77,30	90+79	169
6	Маторный Владимир	Гродненская обл.	78,90	9+0	9

Весовая категория – свыше 90 кг

1	Дорошко Сергей	Гомельская обл.	119,70	116+117	233
2	Стацевич Сергей	Могилевская обл.	102,40	125+60	185
3	Кутько Андрей	Гродненская обл.	111,95	130+50	180
4	Филиппов Руслан	Витебская обл.	96,45	130+31	161

**ТАБЛИЦА
РЕЗУЛЬТАТОВ СОРЕВНОВАНИЙ ПО ПЛАВАНИЮ**

Возрастная группа до 35 лет

Место	Фамилия, Имя	Команда	Результат
-------	--------------	---------	-----------

Женщины

50 м, вольный стиль

1	Лапухина Мария	Гомельская область	<i>30,94</i>
2	Бурова Анна	Минская область	<i>31,04</i>
3	Швед Валерия	Витебская область	<i>34,20</i>
4	Золотухина Мария	Гродненская область	<i>44,12</i>
5	Шатица Анастасия	Могилевская область	<i>52,99</i>

Мужчины

100 м, вольный стиль

1	Янцевич Алексей	Минская область	<i>57,92</i>
2	Шаламаев Андрей	Витебская область	<i>58,84</i>
3	Журавский Артем	Гомельская область	<i>1.00,37</i>
4	Верещак Андрей	Могилевская область	<i>1.02,09</i>
5	Жук Александр	Гродненская область	<i>1.09,64</i>

Возрастная группа старше 35 лет

Место	Фамилия, Имя	Команда	Результат
-------	--------------	---------	-----------

Женщины

50 м, вольный стиль

1	Кунделева Таисия	Минская область	<i>32,82</i>
2	Багдевич Екатерина	Витебская область	<i>35,31</i>
3	Штермер Елена	Гомельская область	<i>35,90</i>
4	Белобородова София	Могилевская область	<i>37,18</i>
5	Валидуда Ева	Гродненская область	<i>37,84</i>

Мужчины

100 м, вольный стиль

1	Андрухан Алексей	Гомельская область	<i>1.00,56</i>
2	Сиренко Евгений	Минская область	<i>1.04,08</i>
3	Севостьян Павел	Гродненская область	<i>1.07,00</i>
4	Лиходиевский Виталий	Могилевская область	<i>1.09,61</i>
5	Мотрич Владимир	Витебская область	<i>1.15,24</i>

**ТАБЛИЦА
РЕЗУЛЬТАТОВ СОРЕВНОВАНИЙ ПО ПЛАВАНИЮ**

Эстафета, 4×50 м, вольный стиль

Место	Команда	Результат
1	Минская область	<i>1.58,40</i>
2	Гомельская область	<i>2.02,25</i>
3	Витебская область	<i>2.12,09</i>
4	Гродненская область	<i>2.29,78</i>
5	Могилевская область	<i>2.33,54</i>

**ТАБЛИЦА
КОМАНДНЫХ РЕЗУЛЬТАТОВ
СОРЕВНОВАНИЙ ПО ПЛАВАНИЮ**

Место	Команда	Возрастные группы				Эстафета	Сумма очков- мест
		женщины		мужчины			
		до 35 лет	ст. 35 лет	до 35 лет	ст. 35 лет		
1	Минская область	2	1	1	2	1	7
2	Гомельская область	1	3	3	1	2	10
3	Витебская область	3	2	2	5	3	15
4	Гродненская область	4	5	5	3	4	21
5	Могилевская область	5	4	4	4	5	22

Главный судья, судья ВНК

Главный секретарь, судья МК



П.А.Шестак

Е.Л.Тихонова